



## INFORME EDUCATION FIRST

# Los españoles hablan cada vez peor inglés



Según un informe de EF (Education First), realizado a lo largo de este 2018, España, junto a países como Francia e Italia (no en vano tres de las economías más grandes de Europa), está a la cola de Europa en el dominio del inglés y **ocupa la posición 32 en el ranking mundial de países no angloparlantes**, frente a países nórdicos como Suecia, que lidera la lista de los 88 países analizados. Más preocupante aún es el que tras unos años de mejora, nuestro nivel ha comenzado a descender. En efecto, **nuestra posición ha empeorado con respecto al mismo ranking del año pasado**.

Si bien los ciudadanos están convencidos que el hecho de saber inglés es clave para el mercado laboral, desde EF afirman que un dominio deficiente del inglés significa una pérdida de oportunidades para la población española.

Sin embargo, y a pesar de que **el inglés medio de los españoles ha empeorado**, la calificación obtenida en este ranking se traduce en que los españoles tenemos un nivel de inglés suficiente para desenvolvernos en una conversación simple, así como para escribir de una forma correcta.

**Este ranking de EF Education First hace también un estudio pormenorizado del nivel de inglés en España por Comunidades Autónomas.** Y la principal conclusión que arroja este estudio es que algunas regiones (curiosamente del norte de España), como Asturias, Navarra y el País Vasco, tienen mejor nivel que el resto, seguidos muy de cerca por la Comunidad de Madrid. En lo que a nuestra comunidad autónoma nos afecta, **Castilla-La Mancha es la sexta comunidad autónoma en esa lista**, que no siendo la peor posición, no puede alegrarnos ni contentarnos.

Lo que sí se constata es que **España no solo sigue estancada en los puestos más bajos de Europa, sino que empeora sus resultados respecto a las anteriores ediciones.** Lo que es más, entre los 88 participantes,

apenas hay seis países a la baja y España es uno de ellos, junto a Dinamarca, Países Bajos, Azerbaiyán, Turquía y Eslovenia. Una preocupante tendencia, según ha expresado en la presentación del informe Xavier Martí, director en España de la suiza **EF Education First, la mayor empresa privada de enseñanza internacional de idiomas, que ha elaborado el estudio a partir de los datos de 1,3 millones de participantes** de una media de 26 años.

Al igual que ocurre en el resto del mundo, **las mujeres españolas hablan mejor inglés que los hombres. Además, y confirmando la tendencia global, cuanto más joven son, mayor es su nivel de inglés.** La diferencia es de casi cuatro puntos entre aquellos que tienen entre 18 y 20 años y los que han cumplido los 41.

El informe, que también analiza el nivel de inglés en el ámbito profesional, desvela el crecimiento de una clase global que se mueve por todo el planeta y que interactúa con sus interlocutores en inglés. **Son cada vez más los trabajadores que necesitan aprender el idioma.**

Aquellos sectores donde más se utiliza el inglés y, por lo tanto, salen mejor parados en cuanto su rendimiento son los medios de comunicación, banca y finanzas, agricultura, informática, industria farmacéutica, consultoría y, lógicamente, viajes y turismo.

**El nivel de inglés, concluye el informe, está muy relacionado con el nivel de desarrollo y aperturismo de una sociedad, que a su vez se refleja en las posibilidades laborales de sus ciudadanos.**

*Javier Sánchez-Verdéo*

[www.europapress.es/comunicados/internacional-00907/noticia-comunicado-informe-ef-epi-mayor-ranking-mundial-nivel-ingles-20181030122421.html](http://www.europapress.es/comunicados/internacional-00907/noticia-comunicado-informe-ef-epi-mayor-ranking-mundial-nivel-ingles-20181030122421.html)

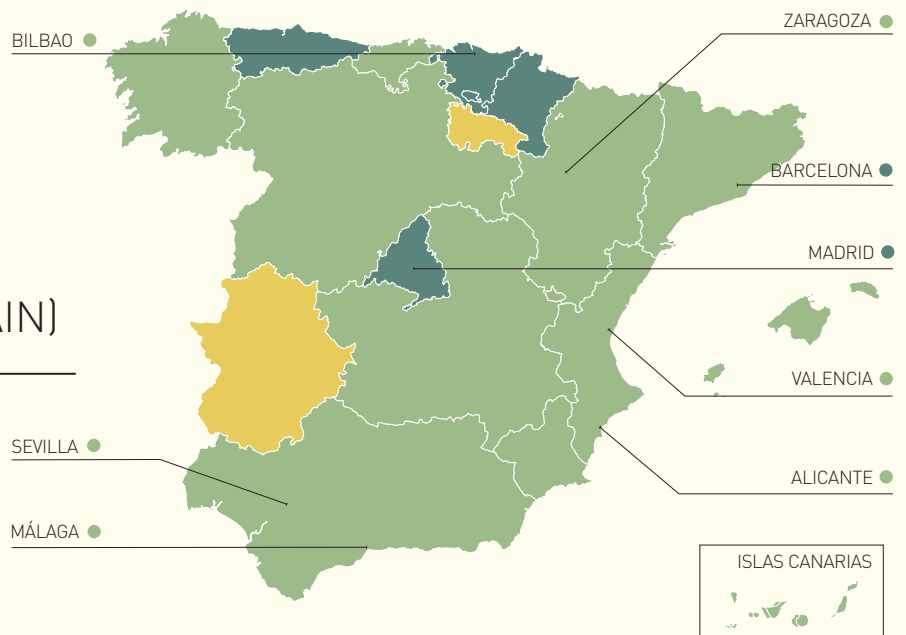
[www.elconfidencial.com/alma-corazon-vida/2018-10-30/espasa-empeora-nivel-ingles-rioja-extremadura\\_1638093/](http://www.elconfidencial.com/alma-corazon-vida/2018-10-30/espasa-empeora-nivel-ingles-rioja-extremadura_1638093/)  
<https://ecodiario.eleconomista.es/sociedad/noticias/9486863/10/18/España-a-la-cola-de-europa-por-su-nivel-de-ingles-segun-el-informe-ef-epi-2018.html>  
[www.ef.com/wwwes/epi/](http://www.ef.com/wwwes/epi/)

# España

(SPAIN)

COMPETENCIA **INTERMEDIA**  
PUNTUACIÓN EF EPI: 55,85

N.º 32 DE 88 PAÍSES/REGIONES

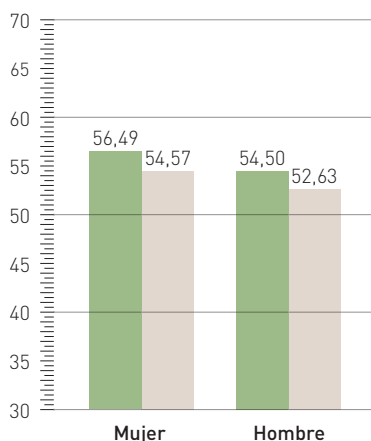


Región	EF EPI	Región	EF EPI	Ciudad	EF EPI	En comparación con la región
Navarra	58,17	Comunidad Valenciana	55,27	Barcelona	58,71	+2,10
Madrid	57,94	Andalucía	55,09	Madrid	58,42	+0,48
País Vasco	57,88	Murcia	54,18	Zaragoza	57,17	-0,15
Asturias	57,75	Islas Canarias	54,13	Bilbao	57,14	-0,74
Aragón	57,32	Islas Baleares	53,71	Málaga	56,59	+1,50
Castilla-La Mancha	56,65	La Rioja	51,87	Valencia	55,79	+0,52
Cataluña	56,61	Extremadura	51,29	Sevilla	54,52	-0,57
Cantabria	56,53			Alicante	53,83	-1,44
Castilla y León	56,50					
Galicia	56,44					

FRANJAS DE COMPETENCIA ● Muy alta ● Alta ● Intermedia ● Baja ● Muy baja

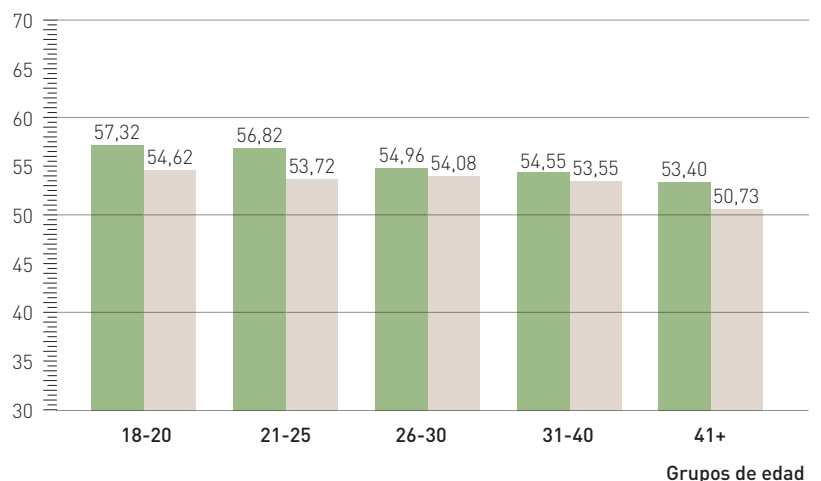
## DIFERENCIA ENTRE SEXOS

Puntuación EF EPI



## DIFERENCIA ENTRE GENERACIONES

Puntuación EF EPI



# ESPAÑA

## PERFIL REGIONAL

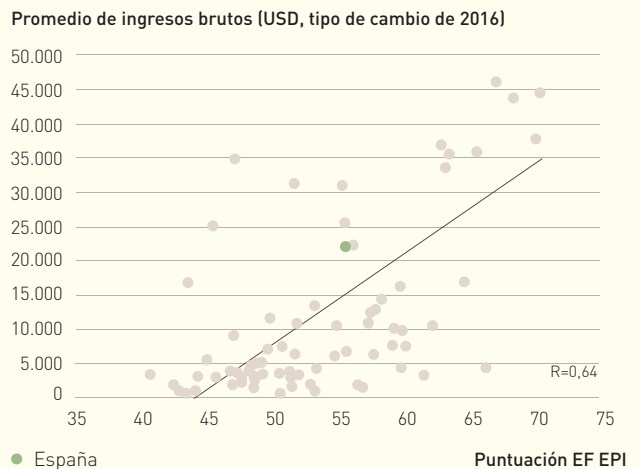
Este breve perfil regional aporta datos y cifras que ilustran las condiciones y los desafíos locales en la enseñanza del idioma inglés. Se entiende por gasto en educación el porcentaje del gasto gubernamental total dedicado a la educación. Penetración de Internet es el porcentaje de población de la región con acceso a Internet.

	<b>Cambio en la puntuación del EF EPI con respecto al año pasado</b>	-0,21 
	<b>Puntuaciones TOEFL iBT/IELTS GT</b>	89; 6,6
	<b>Promedio de años de escolaridad</b>	9,8
	<b>Gasto en educación</b>	9,5%
	<b>Promedio de ingresos brutos</b>	21.836 USD
	<b>Población</b>	48.958.159
	<b>Penetración de Internet</b>	80,6%
	<b>Idiomas</b>	Castellano (oficial) 74 %, catalán (oficial) 17 %, gallego (oficial) 7 %, euskera (oficial) 2 %, aranés (oficial)

Fuentes: Banco Mundial, CIA World Factbook, ETS e IELTS

## INGLÉS Y PODER ADQUISITIVO

El EF EPI ha encontrado de manera regular correlaciones entre los conocimientos de inglés y el poder adquisitivo, la calidad de vida, la innovación y otros indicadores sociales y económicos. Este gráfico de correlación muestra una relación positiva entre la competencia en inglés de cada región y los ingresos brutos medios de la misma.

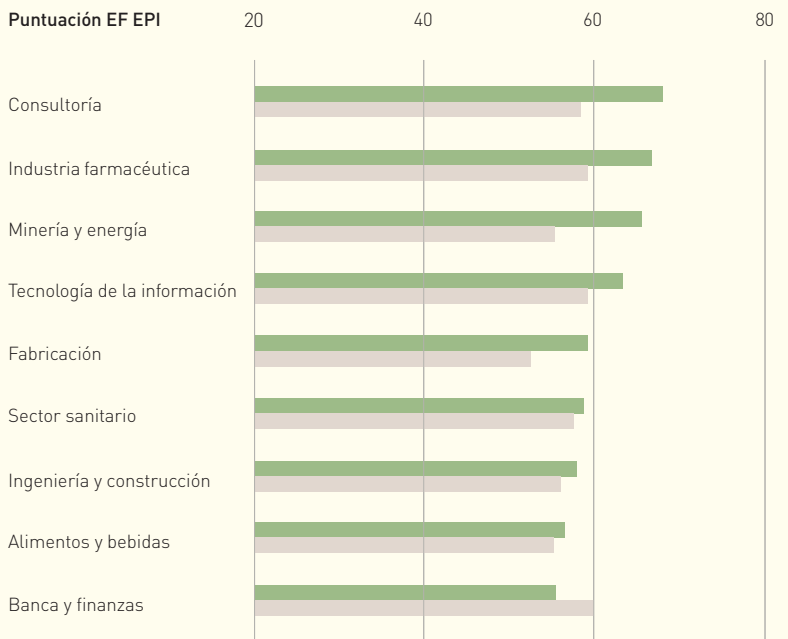


Fuente: Banco Mundial, 2016

## EF EPI POR SECTORES INDUSTRIALES

En todo el mundo, se están reduciendo las diferencias entre los sectores industriales con los niveles más altos y más bajos de conocimientos de inglés. Esto se debe a la mejora de las competencias en los sectores más débiles. El inglés es una destreza cada vez más importante en todas las industrias y puestos de trabajo, ya que la globalización suele exponer a los sectores locales a la competencia internacional.

● España ● Mundo



## ACERCA DEL EF EPI

El EF English Proficiency Index (EF EPI) es la clasificación más exhaustiva que existe de países y regiones en función de los conocimientos de inglés de sus poblaciones adultas. Esta hoja informativa regional es un documento complementario de la octava edición del informe EF EPI. El informe EF EPI completo, que incluye una clasificación de 88 países y territorios, análisis regionales y tendencias demográficas, se encuentra en [www.ef.com/epi](http://www.ef.com/epi). El EF EPI está publicado por Signum International AG.

